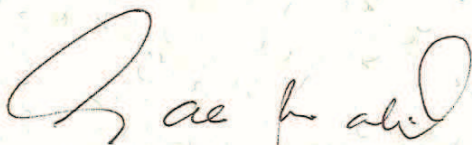


GRAFICOS NACIONALES S.A. (GRANASA)
ESTADOS SEPARADOS DE SITUACION FINANCIERA
POR LOS AÑOS TERMINADOS EL 31 DE DICIEMBRE DEL 2017 Y 2016
EXPRESADOS EN DOLARES DE E.U.A.

	<u>NOTAS</u>	Al 31 de Diciembre del 2017	Al 31 de Diciembre del 2016
ACTIVOS			
ACTIVOS CORRIENTES			
EFFECTIVO Y EQUIVALENTES DE EFFECTIVO	6	6.826.590	8.171.952
CUENTAS POR COBRAR- CLIENTES	7	1.000.597	962.234
OTRAS CUENTAS POR COBRAR	8	751.235	876.984
INVENTARIOS	9	1.976.262	2.579.512
OTROS ACTIVOS CORRIENTES	10	198.069	133.505
TOTAL ACTIVOS CORRIENTES		10.752.753	12.724.187
ACTIVOS NO CORRIENTES			
PROPIEDADES. PLANTA Y EQUIPOS	11	15.720.139	15.886.105
INVERSIONES EN ACCIONES DE COMPAÑIAS	12	620.572	716.543
CUENTAS POR COBRAR A PARTES RELACIONADAS	13.1	385.502	410.050
ACTIVOS DIFERIDOS	16	47.907	53.550
OTROS ACTIVOS NO CORRIENTES		93.956	132.345
TOTAL ACTIVOS NO CORRIENTES		16.868.076	17.198.593
TOTAL ACTIVOS		27.620.829	29.922.780

LAS NOTAS ADJUNTAS SON PARTE INTEGRANTE DE LOS ESTADOS FINANCIEROS



Lcdo. GALO MARTINEZ MERCHAN
Representante Legal

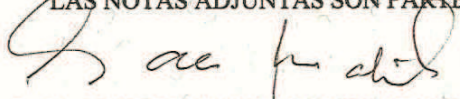



Ing. EDGAR ASTUDILLO ARROYO
Contador General Reg. 0.17662

GRAFICOS NACIONALES S.A. (GRANASA)
ESTADOS SEPARADOS DE SITUACION FINANCIERA
POR LOS AÑOS TERMINADOS EL 31 DE DICIEMBRE DEL 2017 Y 2016
EXPRESADOS EN DOLARES DE E.U.A.

	<u>NOTAS</u>	<u>Al 31 de Diciembre del 2017</u>	<u>Al 31 de Diciembre del 2016</u>
PASIVOS			
PASIVOS CORRIENTES			
CUENTAS Y DOCUMENTOS POR PAGAR	14	1.375.469	1.560.476
CUENTAS POR PAGAR A ACCIONISTAS	13.2	371.589	667.840
IMPUESTO A LA RENTA Y OTROS IMPUESTOS	15	108.824	235.394
BENEFICIOS A LOS EMPLEADOS	17	579.304	625.355
TOTAL PASIVOS CORRIENTES		2.435.186	3.089.065
PASIVOS NO CORRIENTES			
BENEFICIOS A LOS EMPLEADOS A LARGO PLAZO	17	4.580.979	5.100.419
TOTAL PASIVOS		7.016.165	8.189.484
PATRIMONIO			
CAPITAL SOCIAL	19	2.500.000	2.500.000
RESERVA LEGAL	20	796.584	759.263
RESERVA FACULTATIVA	21	235.797	1.876.216
RESERVA DE CAPITAL	22	5.623.363	5.623.363
RESULTADOS ACUMULADOS PROVENIENTES DE LA ADOPCION POR PRIMERA VEZ DE LAS NIIF	23	(291.590)	(291.590)
RESULTADOS ACUMULADOS	24	1.587.736	1.085.073
SUPERAVIT POR REVALUACION DE PROPIEDADES	25	9.746.404	9.807.766
UTILIDAD DEL PERIODO		406.370	373.205
TOTAL DEL PATRIMONIO		20.604.664	21.733.296
TOTAL PASIVOS Y PATRIMONIO		27.620.829	29.922.780

LAS NOTAS ADJUNTAS SON PARTE INTEGRANTE DE LOS ESTADOS FINANCIEROS


Lcdo. GALO MARTINEZ MERCHAN
Representante Legal


Ing. EDGAR ASTUDILLO ARROYO
Contador General Reg. 0.17662